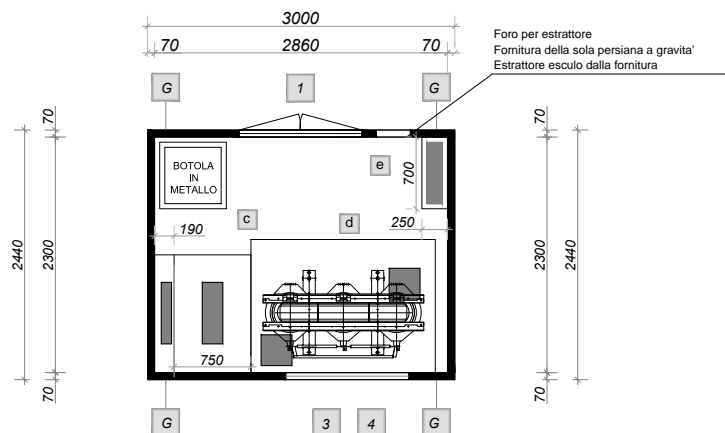


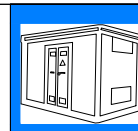
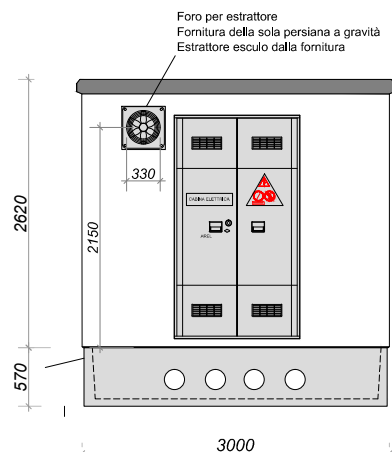
CABINA ELETTRICA

UTENTE

DISPOSIZIONE APPARECCHIATURE ELETTROMECCANICHE



PROSPETTO C



CLIENTE:

CONFERMA D'ORDINE:

124/2011

PROGETTO PIANTE	TAV. 1/3		SCALA -----
	PESO STRUTTURA Q.II		PEZZI
REVISIONE N. 00	CLS.	ACCIAIO	Fe b 44 K / 32 K
	Rck 400	RETE ELETT.	Fe b 44 K
REDAZIONE GRAFICO	PROGETTISTA		DATA
ARCH. R. MORIELLO	ELETTRODI ESAB OK 433B/3.2		07.06.2011
CONTROLLO GRAFICO	RESIST. SFORMO 140 Kg/cm ²		
	ING. E. D'ANDRIA		
BOCCOLE		GOLFARI	TOLLERANZE
MA 08 <input type="checkbox"/>		16 <input type="checkbox"/>	Strutture Monodim. Solai e Pannelli
MA 12 <input checked="" type="checkbox"/>		18 <input type="checkbox"/>	L = ± 25 mm. L = ± 20 mm.
MA ... <input type="checkbox"/>		30 <input checked="" type="checkbox"/>	s = ± 10 mm. s = ± 10 mm.

LEGENDA

- 1 PORTA A DUE ANTE IN VTR (mm 1200x2150)
- 2 PORTA AD UN'ANTA IN VTR (mm 600x2150)
- 3 GRIGLIA ALTA IN VTR (mm 1200x500)
- 4 GRIGLIA BASSA IN VTR (mm 1200x500)
- a MODULI MT ENEL
- b CONTATORE ENEL
- c MODULI MT UTENTE
- f VASCA DI FONDAZIONE
- g GOLFARI DI SOLLEVAMENTO

- FORI A PAVIMENTO
- COPERTURE

- COLORE FRONTE COPERTURA : GIALLO OCRA-RAL 1024
- COLORE ESTERNO : GIALLO OCRA-RAL 1024
- COLORE VASCA DI FONDAZIONE: GRIGIO CEMENTO
- RIFINITURA ESTERNA : GRAFFIATO

Timbro e firma per accettazione